

septem



Anna  
Maksymiuk -  
- Szymańska

Uszyc  
to!


MODNE  
dodatki  
i UBRANIA w  
MINUT **5**



Wszelkie prawa zastrzeżone. Nieautoryzowane rozpowszechnianie całości lub fragmentu niniejszej publikacji w jakiegokolwiek postaci jest zabronione. Wykonywanie kopii metodą kserograficzną, fotograficzną, a także kopiowanie książki na nośniku filmowym, magnetycznym lub innym powoduje naruszenie praw autorskich niniejszej publikacji.

Wszystkie znaki występujące w tekście są zastrzeżonymi znakami firmowymi lub towarowymi ich właścicieli.

Autor oraz Wydawnictwo HELION dołożyli wszelkich starań, by zawarte w tej książce informacje były kompletne i rzetelne. Nie biorą jednak żadnej odpowiedzialności ani za ich wykorzystanie, ani za związane z tym ewentualne naruszenie praw patentowych lub autorskich.



Autor oraz Wydawnictwo HELION nie ponoszą również żadnej odpowiedzialności za ewentualne szkody wynikłe z wykorzystania informacji zawartych w książce.

Redaktor prowadzący: Ewelina Burska  
Projekt okładki: Marlena Stawarz / Ewa Jarocka  
Ilustracje rozdziałowe / okładka: Marlena Stawarz  
Opracowanie graficzne składu / skład: Ewa Jarocka  
Ilustracje wewnątrz książki: Marlena Stawarz / Ewa Jarocka  
Fotografie: Magdalena Krzak ([www.magdalena krzak.pl](http://www.magdalena krzak.pl))



Grupa HELION  
ul. Kościuszki 10, 44-100 Gliwice  
tel. 32 231 22 19, 32 230 93 63  
e-mail: [septem@septem.pl](mailto:septem@septem.pl)  
WWW: <http://septem.pl>  
(księgarnia internetowa, katalog książek)

ISBN: 978-83-283-3800-5  
Copyright © Helion 2013

**PRINTED IN POLAND**

- [Kup książkę](#)
- [Poleć książkę](#)
- [Oceń książkę](#)

- [Księgarnia internetowa](#)
- [Lubię to! » Nasza społeczność](#)

# SPIS



## 08 wiosna

Kopertówka z filcu	12
Kopertówka z folii	24
Chusta	30
Bluzka hiszpanka z męskiej koszuli	38
Broszka	50

## 62 lato

T-shirt	66
Worek	90
Klapki	102
Opaska do włosów	116



# TREŚCI



**126**  
*jesień*

Poncho 130  
Kamizelka 138  
Peleryna 146  
Tunika 154



**168**  
*Zima*

Komin 172  
Kołnierz 182  
Rękawiczki 190  
Opaska 200





# Rek

Worek na plecy i możemy maszerować na wycieczkę. Zanim jednak udamy się w wyjątkowe miejsce, by podziwiać piękno krajobrazu, musimy się przygotować.

Nie obawiaj się. Wykonanie worka zajmie Ci tylko chwilę, a co więcej, nie musisz poprzestawać na sobie – możesz zrobić worki dla całej rodziny. Dzieciom mogą się też przydać w szkole, ale to dopiero we wrześniu...

## MATERIAŁY POTRZEBNE DO WYKONANIA WORKA:

- 1 m materiału wodoodpornego
- 2 sznurki
- 4 oczka średniej wielkości










# 01

Materiał składamy na pół  
i wycinamy prostokąt o wymiarach  
100 cm długości i 50 cm szerokości.  
Spinamy boki szpilkami.



# 02

Wycinamy dwa małe prostokąty.  
Proponuję, żeby miały 5 cm wysokości  
i 10 cm szerokości.



Następnie zszywamy dłuższe boki prostokątów.



Po zszyciu boków wywracamy na prawą stronę.







# 03

Małe prostokąty składamy na pół.



Wkładamy je do środka worka po bokach.



# 04

Zszywamy boki worka  
na maszynie ściegiem prostym.



# 05

Musimy teraz wykończyć górę.  
Zawijamy brzeg dwa razy do środka.





Zanim jednak przesyjemy górę, robimy otwory po bokach i nabijamy oczka, przez które przejdzie sznurek.



Po zamocowaniu oczek możemy przesyć górę po prawej stronie, mniej więcej 1 cm od brzegu.



# 06

Wciągamy sznurek z jednej i drugiej strony, tak aby przeszedł przez oczka i szlufki, a na dole zawiązujemy duży supeł. Gotowe!



INNĄ WERSJĘ WORKA  
ZNAJDZIESZ  
W MOIM FILMIE:



YOUTUBE



MATERIAŁ: [HTTP://WWW.FABRYQ.PL](http://www.fabryq.pl)







# PROGRAM PARTNERSKI

— GRUPY HELION —

1. ZAREJESTRUJ SIĘ
2. PREZENTUJ KSIĄŻKI
3. ZBIERAJ PROWIZJĘ

Zmień swoją stronę WWW w działający bankomat!

**Dowiedz się więcej i dołącz już dzisiaj!**

<http://program-partnerski.helion.pl>

GRUPA  
**Helion** 



# pięknie, modnie, kolorowo



— USZYJ TO, CO LUBISZ NOSIĆ!

Skąd to masz? Gdzie kupiłaś? Co za bajeczny krój!  
Nie ma chyba na świecie kobiety, która nie lubi takich pytań i komplementów.  
Niestety, sieciówki często proponują nam wszystko na jedno kopyto, nie biorąc na różnice  
w naszych preferencjach, figurach i wieku. Tu wygrane są te dziewczyny,  
które lubią i umieją samodzielnie uszyć sobie bluzkę, poncho, kołnierz, a nawet...  
torebkę czy klapki! Wszystko dokładnie takie, jakie chcą nosić, w odpowiednim dla siebie  
kolorze i z dodatkami, jakie tylko im się zamarzą.

SZYCIE WCALE NIE JEST TAKIE TRUDNE, JAK WYDAJE SIĘ TYM, KTÓRZY NIGDY NIE  
SIĘGNĘLI PO IGŁĘ I NITKĘ, A SAMODZIELNE WYCZAROWANIE FANTAZJNEGO STROJU  
PRZYNOŚI OLBRYZIĄ SĄTYSFAKCJĘ. ODKRYJ ŹRÓDŁO NIEWYCZERPANYCH INSPIRACJI –  
SKORZYSTAJ Z DOŚWIADCZENIA, PORAD I PROPOZYCJI ANNY MAKSYMIAK-SZYMAŃSKIEJ,  
AUTORKI „CO ZA SZYCIE!” ORAZ „MAMO, USZYJ MI!”, BY W MIG STWORZYĆ PROSTE,  
EFEKTOWNE OPASKI, OZDOBY, KOMINY, PELERYNY, TUNIKI I BROSZKI.  
ZOBACZ, JAK KAWAŁEK MATERIAŁU W TWOICH RĘKACH NABIERA CAŁKIEM NOWEGO  
CHARAKTERU I STAJE SIĘ MANIFESTACJĄ TWOJEJ ORYGINALNOŚCI.

KSIEGARNIA INTERNETOWA:  
<http://septem.pl>

ZAMÓWIENIA TELEFONICZNE:  
0 801 339900  
0 601 339900

septem

SPRAWCZ NAJNOWSZE PROMOCJE:  
● [HTTP://SEPTEM.PL/PROMOCJE](http://septem.pl/promocje)  
KSIĄŻKI NAJCHĘTNIEJ CZYTANE:  
● [HTTP://SEPTEM.PL/BESTSELLERY](http://septem.pl/bestsellery)  
ZAMÓW INFORMACJE O NOWOŚCIACH:  
● [HTTP://SEPTEM.PL/NOWOSCI](http://septem.pl/nowosci)

Helion SA  
ul. Koszuszki 1c, 44-100 Gliwice  
tel.: 32 230 98 63  
e-mail: [septem@septem.pl](mailto:septem@septem.pl)  
<http://septem.pl>

ebook dostępny wyłącznie na:  
ebookpoint.PL



ISBN 978-83-283-3800-5



9 788328 338005

97 00 6h : uneco