




10. Dorysuj drugą połowę misia.



11. Pokoloruj w ramce podane ustawienie.





12. Znajdź cień chłopca.




13. Znajdź i pokoloruj brakujący fragment obrazka.




14. Znajdź różnice. Pokoloruj jeden z obrazków.



15. Połącz punkty od 0 do 10.



16. Pokoloruj według opisu.



☆ - niebieski

□ - zielony

○ - żółty

△ - pomarańczowy

● - czerwony