


Zadanie 1


Uzupełnij obrazek według opisu.

Po prawej stronie drzewa narysuj jelenia. Po lewej stronie drzewa narysuj stado dzików. Nad drzewem narysuj lecące bociany. Na drzewie narysuj dzięcioła. Na drzewie – poniżej dzięcioła – narysuj dwie wiewiórki. Pod drzewem narysuj trawę i grzyby.




Zadanie 2

Pomaluj trzeci balonik na czerwono, szósty balonik na żółto, a ostatni balonik na niebiesko. Licz od lewej strony.



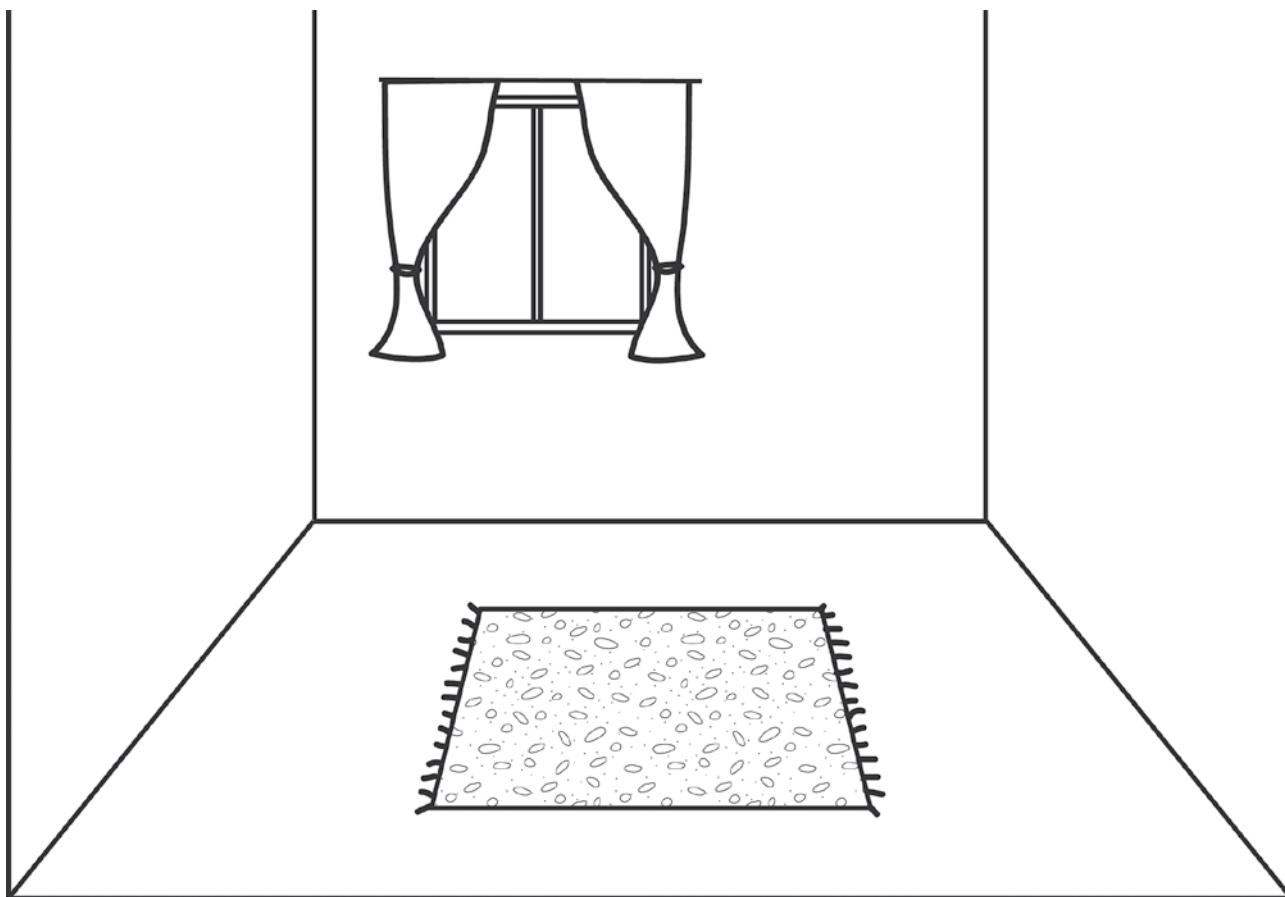
Zadanie 3

Dokończ szlaczek.




Zadanie 1

Dorysuj na obrazku biurko, łóżko, lampę, komodę, półki z książkami i zabawkami. Opowiedz, gdzie stoją narysowane przez ciebie przedmioty.




Zadanie 2

Pokoloruj drugi, czwarty i ósmy listek na żółto. Które listki nie zostały pokolorowane? Licz od lewej strony.






Zadanie 3

Dokończ szlaczek.




Zadanie 1

Pokoloruj dziecko, które ma chomika. Popraw każdą drogę innym kolorem.



Zadanie 1

Znajdź 10 różnic między obrazkami. Zaznacz różnice, rysując znak + na prawym obrazku. Na lewym obrazku pokoloruj wszystkie buty.




Zadanie 2

Każdą parę skarpetek pokoloruj innym kolorem.




Zadanie 3

Dokończ szlaczek.




Zadanie 1

Na górnej półce po prawej stronie narysuj 3 książki. Na środkowej półce po lewej stronie narysuj misia. Na dolnej półce na środku narysuj 2 piłki.



Zadanie 2

W prawej ręce dziewczynek dorysuj baloniki, a w lewej ręce chłopców dorysuj piłeczkę.



Zadanie 1

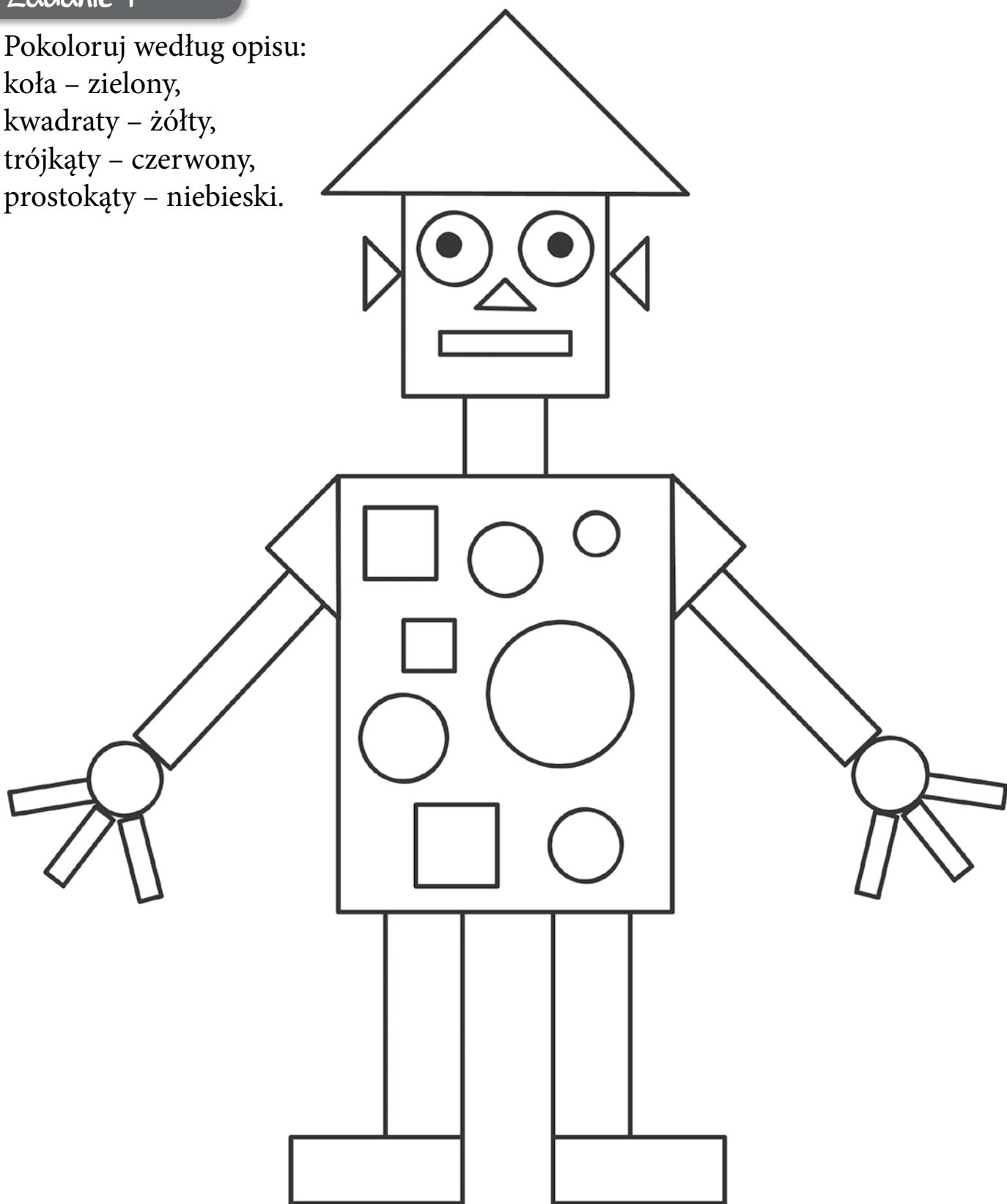
Pokoloruj według opisu:

koła – zielony,

kwadraty – żółty,

trójkąty – czerwony,

prostokąty – niebieski.



Zadanie 2

Dokończ szlaczek.

